



**BADAN PENGAWASAN KEUANGAN DAN PEMBANGUNAN
PERWAKILAN PROVINSI KALIMANTAN BARAT**

Jalan Jendral Ahmad Yani, Pontianak 78124
Telepon (0561) 712427 Faksimile (0561) 712428 E-mail: kalbar@bpkp.go.id

T

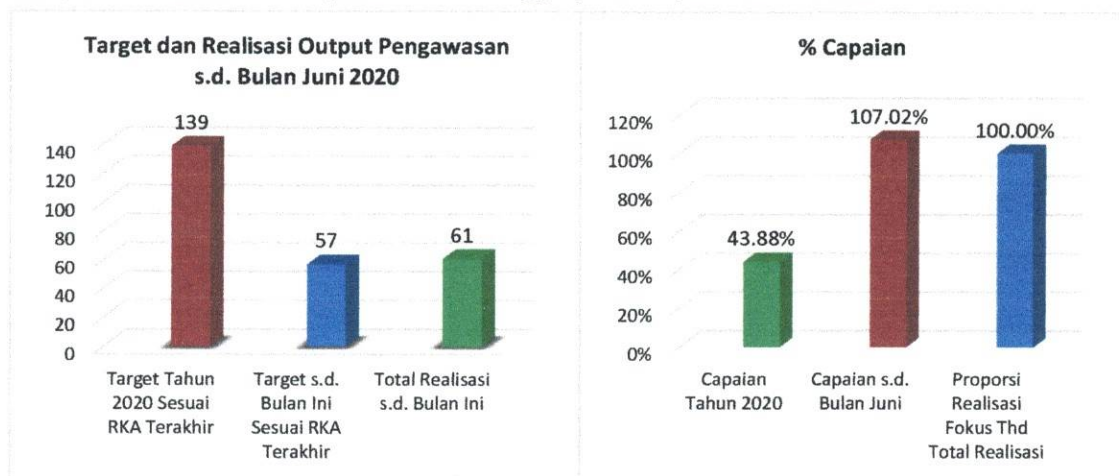
Nomor : S-61/P3A/PW14/2020 10 Juli 2020
Lampiran : Satu Berkas
Hal : Laporan Monitoring Pelaksanaan RKT Perwakilan
BPKP Provinsi Kalimantan Barat s.d. Bulan Juni 2020

Yth. Kepala Perwakilan BPKP Provinsi Kalimantan Barat
di Pontianak

Bersama ini kami sampaikan hasil monitoring pelaksanaan Rencana Kegiatan Tahunan (RKT) Perwakilan BPKP Provinsi Kalimantan Barat sampai dengan bulan Juni 2020.

1. Pencapaian Target *Output* Pengawasan

Sesuai Perjanjian Kinerja terakhir, pada tahun 2020, Perwakilan BPKP Provinsi Kalimantan Barat ditargetkan untuk menghasilkan *output* sebanyak 326 laporan dan telah direvisi sehingga menjadi 139 laporan. Revisi terakhir sampai dengan saat pelaporan masih dalam proses menunggu persetujuan dari rendal.

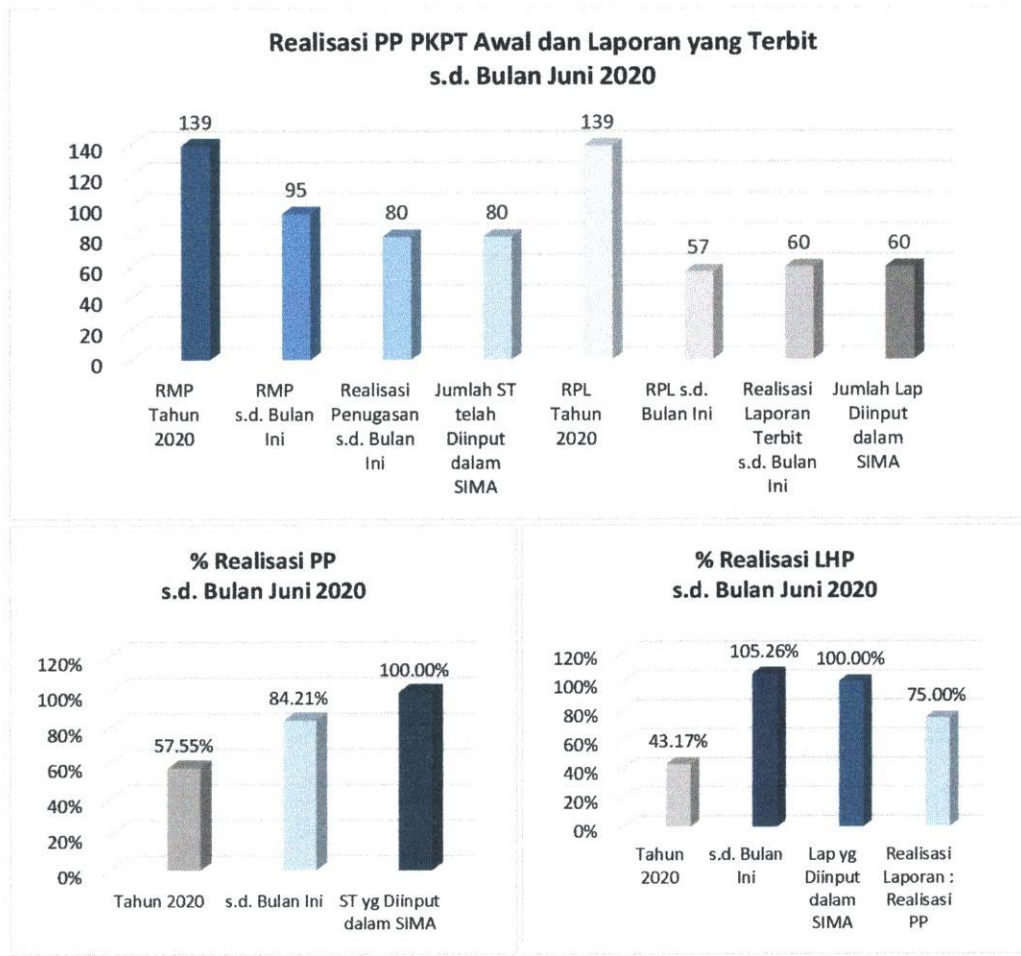


Rincian target dan realisasi *output* pengawasan s.d. bulan Juni 2020 disajikan pada Lampiran 1a, sedangkan rincian target dan realisasi *output* pengawasan s.d. bulan Juni 2020 ditinjau dari sudut fokus pengawasan disajikan pada Lampiran 1b.

2. Pelaksanaan Rencana Kegiatan Tahunan (RKT) Pengawasan (PKPT)

a. PKPT Awal sesuai Perjanjian Kinerja/RKA Terakhir

Realisasi Penugasan Pengawasan (PP) PKPT Awal dan realisasi penerbitan laporan hasil pengawasan s.d. bulan Juni 2020 dapat dilihat pada bagan berikut:



Realisasi \ penerbitan laporan hasil pengawasan s.d. Juni 2020 sebanyak 60 laporan atau 75,00% dari PP yang telah terbit Surat Tugasnya.

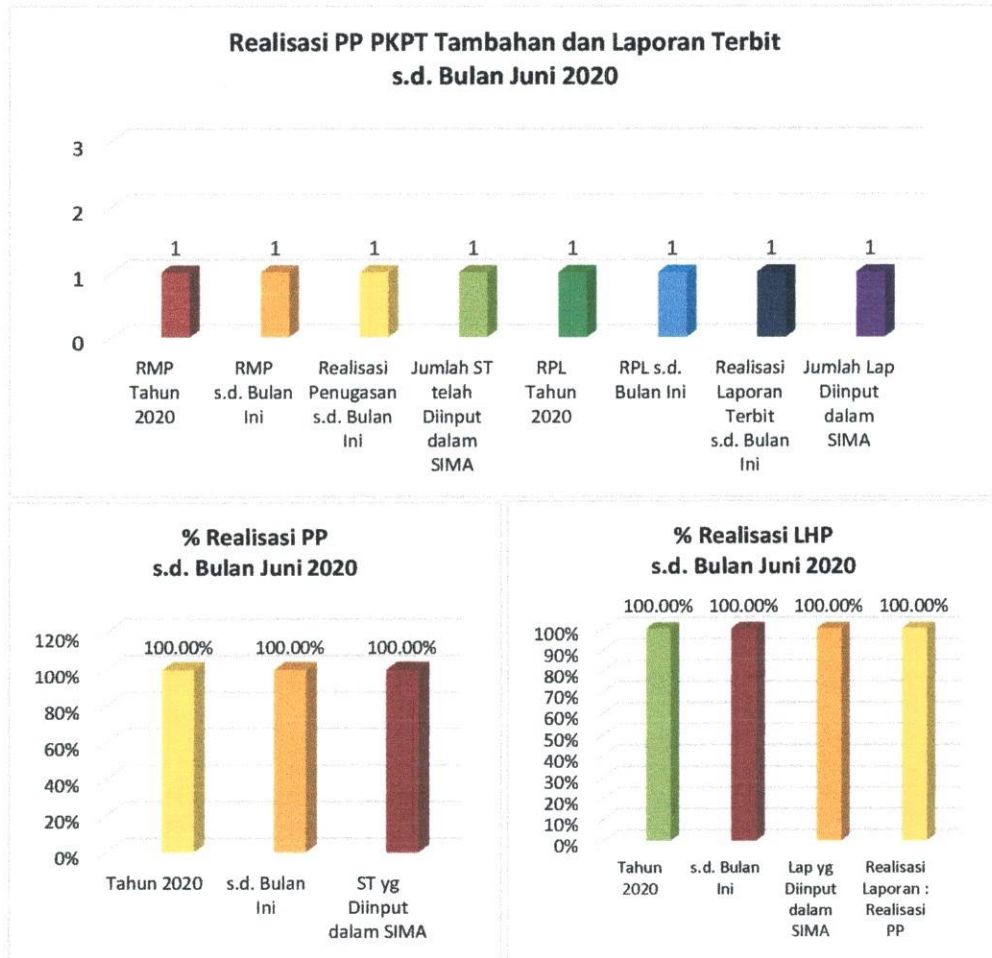
Rincian pelaksanaan RKT Pengawasan PKPT Awal s.d. bulan Juni 2020 berdasarkan Indikator Kinerja Kegiatan (IKK) disajikan pada Lampiran 3a, sedangkan pelaksanaan RKT Pengawasan berdasarkan Bidang Pengawasan disajikan dalam Lampiran 3b.



Alasan belum terealisasinya PP dan LHP disajikan pada Lampiran 2.

b. PKPT Tambahan

Realisasi Penugasan Pengawasan (PP) PKPT Tambahan dan realisasi penerbitan laporan hasil pengawasan s.d. bulan Juni 2020 dapat dilihat pada bagan berikut:

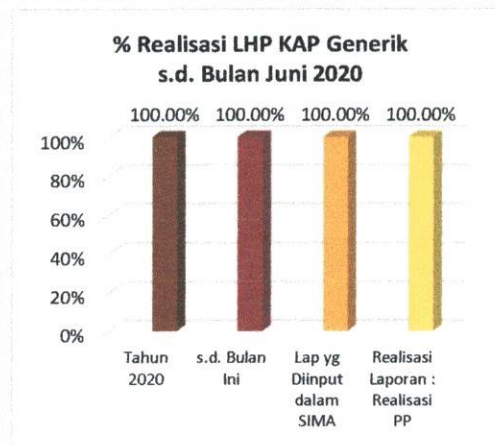
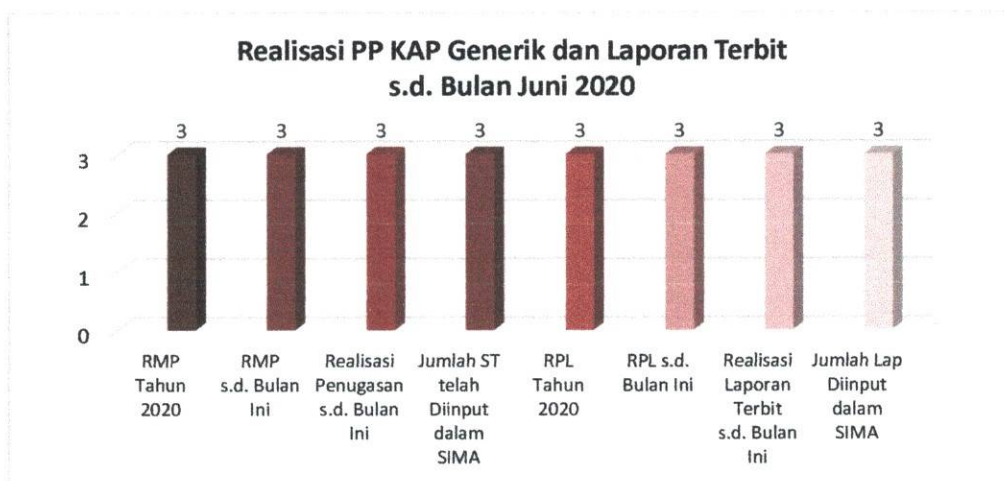


Realisasi penerbitan laporan hasil pengawasan s.d. bulan Juni 2020 sebanyak 1 laporan atau 100,00% dari PP yang telah terbit Surat Tugasnya.

Rincian pelaksanaan RKT Pengawasan PKPT Tambahan s.d. bulan Juni 2020 berdasarkan Indikator Kinerja Kegiatan (IKK) disajikan pada Lampiran 3a, sedangkan pelaksanaan RKT Pengawasan berdasarkan Bidang Pengawasan disajikan dalam Lampiran 3b.

c. KAP Generik

Realisasi Penugasan Pengawasan (PP) KAP Generik dan realisasi penerbitan laporan hasil pengawasan s.d. bulan Juni 2020 dapat dilihat pada bagan berikut:



Realisasi penerbitan laporan hasil pengawasan s.d. bulan Juni 2020 sebanyak 1 laporan atau 100,00% dari PP yang telah terbit Surat Tugasnya.

Rincian pelaksanaan RKT Pengawasan KAP Generik s.d. bulan Juni 2020 berdasarkan Indikator Kinerja Kegiatan (IKK) disajikan pada Lampiran 3a, sedangkan pelaksanaan RKT Pengawasan berdasarkan Bidang Pengawasan disajikan dalam Lampiran 3b.

3. Pelaksanaan Rencana Kegiatan Tahunan (RKT) Pendukung Pengawasan (PKAU)



Rincian pelaksanaan RKT Dukungan Pengawasan s.d. bulan Juni 2020 disajikan pada Lampiran 4.

4. Penggunaan Hari Produktif



Realisasi penggunaan hari produktif s.d. bulan Juni 2020 disajikan pada Lampiran 5.

5. Penyerapan Anggaran

Realisasi anggaran s.d. bulan Juni 2020 sebesar Rp9.751.756.785,00 atau 100,00% dari rencana sebesar Rp9.751.756.785,00. Jika dibandingkan dengan anggaran setahun sebesar Rp21.414.095.000,00, maka realisasi penyerapan anggaran s.d. bulan Juni 2020 tercapai 45,54%.

Rencana dan realisasi anggaran s.d. bulan Juni 2020 disajikan pada Lampiran 6.

Demikian hasil monitoring pelaksanaan RKT s.d. bulan Juni 2020 kami sampaikan.

Atas perhatian Bapak, kami ucapkan terima kasih.

Korwas Bidang P3A,

Bonifacius Fredy Joko Susilo
NIP 19680106 198903 1 001

**Perwakilan BPKP Provinsi Kalimantan Barat
Target dan Realisasi Output Pengawasan
#REF!**

No.	Indikator Kinerja Kegiatan	Satuan	Target sesuai Perkin/RKA Terakhir		Realisasi s.d. Bulan Ini		Capaian (%)		
			Tahun 2020	s.d. Bulan Ini	Perkin/RKA Terakhir	Tambahan	Tahun 2020	s.d. Bulan Ini	
1	2	3	4	5	6	7	8=6+7	9=8/4x100	10=8/5x100
1	Jumlah Laporan Hasil Pengawasan Akuntabilitas dan Tata Kelola KLDK	Laporan	47	0	0	0	0	0.00%	0.00%
2	Jumlah Laporan Hasil Pengawasan Program Prioritas	Laporan	49	0	0	0	0	0.00%	0.00%
3	Jumlah Laporan Hasil Pengawasan Penugasan Presiden	Laporan	16	0	0	0	0	0.00%	0.00%
4	Jumlah Laporan Hasil Pembinaan SPIP	Laporan	10	0	0	0	0	0.00%	0.00%
5	Jumlah Laporan Hasil Peningkatan Kapabilitas APIP	Laporan	16	0	0	0	0	0.00%	0.00%
6	Jumlah Laporan Hasil Asistensi Manajemen Risiko	Laporan	1	0	0	0	0	0.00%	0.00%
	Jumlah		139	0	0	0	0	0.00%	0.00%

Perwakilan BPKP Provinsi Kalimantan Barat
Target dan Realisasi Output Pengawasan dari Sudut Fokus Pengawasan
s.d. Bulan June 2020

No.	Fokus Pengawasan	Satuan	Target sesuai Perkin/ RKA Terakhir		Realisasi s.d. Bulan Ini			Capaian (%)		Proporsi Realisasi Fokus Thd Total Realisasi (%)
			Tahun 2020	s.d. Bulan Ini	Perkin/RKA Terakhir	Tambahan	Total	Tahun 2020	s.d. Bulan Ini	
1	2	3	4	5	6	7	8=6+7	9=8/4x100	10=8/5x100	11
1	Pengawasan proses pembangunan nasional	Laporan	53	18	11	0	11	20.75%	61.11%	18.03%
2	Pengawasan dan pengamanan aset negara / daerah	Laporan	17	11	11	1	12	70.59%	109.09%	19.67%
3	Memantapkan governance systems	Laporan	69	28	38	0	38	55.07%	135.71%	62.30%
	Jumlah		139	57	60	1	61	43.88%	107.02%	100.00%

Perwakilan BPKP Provinsi Kalimantan Barat
Hambatan Pencapaian Target
Penugasan Pengawasan (PP) dan Laporan Hasil Pengawasan (LHP)
s.d. Bulan June 2020

No	Indikator Kinerja Kegiatan	Jumlah PP/ LHP	Kendala	Keterangan
1	2	3	4	5
RMP s.d. Juni 2020				
1	Jumlah Laporan Hasil Pengawasan Akuntabilitas dan Tata Kelola KLDK	3	Lainnya	Mendahulukan penugasan lain yang lebih penting
2	Jumlah Laporan Hasil Pengawasan Program Prioritas	6	Lainnya	Mendahulukan penugasan lain yang lebih penting
3	Jumlah Laporan Hasil Pengawasan Penugasan Presiden	1	Lainnya	Mendahulukan penugasan lain yang lebih penting
4	Jumlah Laporan Hasil Pembinaan SPIP	2	Lainnya	Mendahulukan penugasan lain yang lebih penting
5	Jumlah Laporan Hasil Peningkatan Kapabilitas APIP	2	Lainnya	Mendahulukan penugasan lain yang lebih penting
6	Jumlah Laporan Hasil Asistensi Manajemen Risiko	1	Lainnya	Mendahulukan penugasan lain yang lebih penting
Jumlah		15		
RPL s.d. Juni 2020				
1	Jumlah Laporan Hasil Pengawasan Akuntabilitas dan Tata Kelola KLDK	0	Penugasan belum terlaksana	-
2	Jumlah Laporan Hasil Pengawasan Program Prioritas	0	Penugasan belum terlaksana	-
3	Jumlah Laporan Hasil Pengawasan Penugasan Presiden	2	Penugasan belum terlaksana	-
4	Jumlah Laporan Hasil Pembinaan SPIP	0	Penugasan belum terlaksana	-
5	Jumlah Laporan Hasil Peningkatan Kapabilitas APIP	1	Penugasan belum terlaksana	-
6	Jumlah Laporan Hasil Asistensi Manajemen Risiko	0	Penugasan belum terlaksana	-
Jumlah		3		

Perwakilan BPKP Provinsi Kalimantan Barat
Realisasi Pengawasan (PP) dan Realisasi Laporan yang Terbit
Berdasarkan Indikator Kinerja Kegiatan
 s.d. Bulan June 2020

No.	Jenis PKPT/Indikator Kinerja Kegiatan	Pengawasan Pengawasan (PP)						Laporan Hasil Pengawasan						% Realisasi Laporan Dibandingkan Realisasi PP		
		RMP		Capaian (%)		Input dalam SIMA		RPL		Capaian (%)		Input dalam SIMA				
		Tahun 2020 s.d. Bulan Ini	s.d. Bulan Ini	Tahun 2020	s.d. Bulan Ini	Jumlah ST telah Diinput dalam SIMA	% ST yg Diinput dalam SIMA	Tahun 2020 s.d. Bulan Ini	s.d. Bulan Ini	Tahun 2020 s.d. Bulan Ini	s.d. Bulan Ini	Jumlah Lap Diinput dim SIMA	% Lap yg Diinput dim SIMA			
1	2	3	4	5	6=5/3*100	7=5/4*100	8	9=8/5*100	10	11	12	13=12/10*100	14=12/11*100	15	16=15/12*100	17=12/5*100
A	PKPT															
1	PKPT Awal															
1	Jumlah Laporan Hasil Pengawasan Akuntabilitas dan Tata Kelola KLDK	47	30	27	57,45%	90,00%	27	100,00%	47	21	24	51,06%	114,29%	24	100,00%	88,89%
2	Jumlah Laporan Hasil Pengawasan Program	49	32	26	53,06%	81,25%	26	100,00%	49	8	11	22,45%	137,50%	11	100,00%	42,31%
3	Jumlah Laporan Hasil Pengawasan Pengawasan Presiden	16	9	8	50,00%	88,89%	8	100,00%	16	9	7	43,75%	77,78%	7	100,00%	87,50%
4	Jumlah Laporan Hasil Pembinaan SP/PP	10	9	7	70,00%	77,78%	7	100,00%	10	7	7	70,00%	100,00%	7	100,00%	100,00%
5	Jumlah Laporan Hasil Peningkatan Kapabilitas AP/PP	16	14	12	75,00%	85,71%	12	100,00%	16	12	11	68,75%	91,67%	11	100,00%	91,67%
6	Jumlah Laporan Hasil Asistensi Manajemen Risiko	1	1	0	0,00%	0,00%	0	0,00%	1	0	0	0,00%	0,00%	0	0,00%	0,00%
	Sub Jumlah 1	139	95	80	57,56%	84,21%	80	100,00%	139	57	60	43,17%	105,26%	60	100,00%	76,00%
2	PKPT Tambahan															
1	Jumlah Laporan Hasil Pengawasan Akuntabilitas dan Tata Kelola KLDK	1	1	1	100,00%	100,00%	1	100,00%	1	1	1	100,00%	100,00%	1	100,00%	100,00%
2	Jumlah Laporan Hasil Pengawasan Program	0	0	0	0,00%	0,00%	0	0,00%	0	0	0	0,00%	0,00%	0	0,00%	0,00%
3	Jumlah Laporan Hasil Pengawasan Pengawasan Presiden	0	0	0	0,00%	0,00%	0	0,00%	0	0	0	0,00%	0,00%	0	0,00%	0,00%
4	Jumlah Laporan Hasil Pembinaan SP/PP	0	0	0	0,00%	0,00%	0	0,00%	0	0	0	0,00%	0,00%	0	0,00%	0,00%
5	Jumlah Laporan Hasil Peningkatan Kapabilitas AP/PP	0	0	0	0,00%	0,00%	0	0,00%	0	0	0	0,00%	0,00%	0	0,00%	0,00%
6	Jumlah Laporan Hasil Asistensi Manajemen Risiko	0	0	0	0,00%	0,00%	0	0,00%	0	0	0	0,00%	0,00%	0	0,00%	0,00%
	Sub Jumlah 2	1	1	1	100,00%	100,00%	1	100,00%	1	1	1	100,00%	100,00%	1	100,00%	100,00%
	Jumlah A	140	96	81	57,86%	84,38%	81	100,00%	140	58	61	43,57%	105,17%	61	100,00%	76,31%
B	KAP Generik															
	Sub Jumlah B	3	3	3	100,00%	100,00%	3	100,00%	3	3	3	100,00%	100,00%	3	100,00%	100,00%
	Total A+B	143	99	84	58,74%	84,85%	84	100,00%	143	61	64	44,76%	104,92%	64	100,00%	76,19%

Perwakilan BPKP Provinsi Kalimantan Barat
Realisasi Penugasan Pengawasan (PP) dan Realisasi Laporan yang Terbit
Berdasarkan Bidang Pengawasan
s.d. Bulan June 2020

No.	Jenis PKPT/Bidang	Penugasan Pengawasan (PP)						Laporan Hasil Pengawasan						% Realisasi Laporan Dibandingkan Realisasi PP		
		RMP		Capaian (%)		Input dalam SIMA		RPL		Capaian (%)		Inputing dalam SIMA				
		Tahun 2020	s.d. Bulan Ini	Tahun 2020	s.d. Bulan Ini	Jumlah ST telah Diinput dalam SIMA	% ST yg Diinput dalam SIMA	Tahun 2020	s.d. Bulan Ini	Tahun 2020	s.d. Bulan Ini	Jumlah Lap Diinput dim SIMA	% Lap yg Diinput dalam SIMA			
1	2	3	4	5	6=5*3*100	7=5*4*100	8	9=8*5*100	10	11	12	13=12/10*100	14=12/11*100	15	16=15/12*100	17=12/5*100
A	PKPT Awal															
1	PKPT Awal															
	IPP	47	30	24	51.06%	80.00%	24	100.00%	47	15	21	44.68%	140.00%	21	100.00%	87.50%
	AN	25	19	19	76.00%	100.00%	19	100.00%	25	8	5	20.00%	62.50%	5	100.00%	26.32%
	APD	33	20	12	36.36%	60.00%	12	100.00%	33	11	12	36.36%	109.09%	12	100.00%	100.00%
	Investigasi	18	12	13	72.22%	108.33%	13	100.00%	18	11	11	61.11%	100.00%	11	100.00%	84.62%
	P3A	16	14	12	75.00%	85.71%	12	100.00%	16	12	11	68.75%	91.67%	11	100.00%	91.67%
	Sub Jumlah 1	139	95	80	57.55%	84.21%	80	100.00%	139	57	60	43.17%	105.26%	60	100.00%	75.00%
2	PKPT Tambahan															
	IPP	0	0	0	0.00%	0.00%	0	0.00%	0	0	0	0.00%	0.00%	0	0.00%	0.00%
	AN	0	0	0	0.00%	0.00%	0	0.00%	0	0	0	0.00%	0.00%	0	0.00%	0.00%
	APD	0	0	0	0.00%	0.00%	0	0.00%	0	0	0	0.00%	0.00%	0	0.00%	0.00%
	Investigasi	1	1	1	100.00%	100.00%	1	100.00%	1	1	1	100.00%	100.00%	1	100.00%	100.00%
	P3A	0	0	0	0.00%	0.00%	0	0.00%	0	0	0	0.00%	0.00%	0	0.00%	0.00%
	Sub Jumlah 2	1	1	1	100.00%	100.00%	1	100.00%	1	1	1	100.00%	100.00%	1	100.00%	100.00%
	Jumlah A	140	96	81	57.86%	84.38%	81	100.00%	140	58	61	43.57%	105.17%	61	100.00%	75.31%
B	KAP Generik															
	IPP	3	3	3	100.00%	100.00%	3	100.00%	3	3	3	100.00%	100.00%	3	100.00%	100.00%
	AN	0	0	0	0.00%	0.00%	0	0.00%	0	0	0	0.00%	0.00%	0	0.00%	0.00%
	APD	0	0	0	0.00%	0.00%	0	0.00%	0	0	0	0.00%	0.00%	0	0.00%	0.00%
	Investigasi	0	0	0	0.00%	0.00%	0	0.00%	0	0	0	0.00%	0.00%	0	0.00%	0.00%
	P3A	0	0	0	0.00%	0.00%	0	0.00%	0	0	0	0.00%	0.00%	0	0.00%	0.00%
	Sub Jumlah B	3	3	3	100.00%	100.00%	3	100.00%	3	3	3	100.00%	100.00%	3	100.00%	100.00%
	Total	143	99	84	58.74%	84.85%	84	100.00%	143	61	64	44.76%	104.92%	64	100.00%	76.19%

Perwakilan BPKP Provinsi Kalimantan Barat
Realisasi Penugasan Pendukung Pengawasan (PKAU) dan Realisasi Laporan yang Terbit
s.d. Bulan June 2020

No.	Bidang/ Bagian	Penugasan Pendukung Pengawasan (PKAU)				Laporan/Dokumen Hasil Kegiatan				% Realisasi Laporan Dibandingkan Realisasi PP 13=10/5*100		
		RMP		Capaian (%)		RPL		Capaian (%)				
		Tahun 2020	s.d. Bulan Ini	Realisasi s.d. Bulan Ini	Tahun 2020	s.d. Bulan Ini	Tahun 2020	s.d. Bulan Ini	Realisasi s.d. Bulan Ini	Tahun 2020	s.d. Bulan Ini	
1	2	3	4	5	6=5/3*100	7=5/4*100	8	9	10	11=10/8*100	12=10/9*100	
1	P3A	4	1	1	25.00%	100.00%	4	1	1	25.00%	100.00%	100.00%
2	TU	25	4	4	16.00%	100.00%	25	4	4	16.00%	100.00%	100.00%
	Jumlah	29	5	5	17.24%	100.00%	29	5	5	17.24%	100.00%	100.00%

Perwakilan BPKP Provinsi Kalimantan Barat
Realisasi Penyerapan Anggaran
s.d. Bulan June 2020

No	Program/IKK	Anggaran			Realisasi s.d. Bulan Ini (Rp)	% Capaian Penyerapan	
		Tahun 2020 (Rp)	s.d. Bulan Ini (Rp)	2020 (%)		Terhadap Rencana s.d. Bulan Ini (%)	
1	2	3	4	5	6=5/3*100	7=5/4*100	
A Program 06							
1	Jumlah Laporan Hasil Pengawasan Akuntabilitas dan Tata Kelola KLDK	200,057,000.00	100,980,944.00	100,980,944.00	50.48	100.00	
2	Jumlah Laporan Hasil Pengawasan Program Prioritas	494,835,000.00	350,117,419.00	350,117,419.00	70.75	100.00	
3	Jumlah Laporan Hasil Pengawasan Penugasan Presiden	240,149,000.00	134,005,100.00	134,005,100.00	55.80	100.00	
4	Jumlah Laporan Hasil Pembinaan SPIP	179,199,000.00	112,269,496.00	112,269,496.00	62.65	100.00	
5	Jumlah Laporan Hasil Peningkatan Kapabilitas APIP	163,278,000.00	105,255,096.00	105,255,096.00	64.46	100.00	
	Sub Jumlah Program 06	1,277,518,000.00	802,628,055.00	802,628,055.00	62.83	100.00	
B Program 01							
		20,136,577,000.00	8,949,128,730.00	8,949,128,730.00	44.44	100.00	
	Total	21,414,095,000.00	9,751,756,785.00	9,751,756,785.00	45.54	100.00	